

BSC3 - K480389

GEBRAUCHSINFORMATION: INFORMATION FÜR DEN ANWENDER

Spiriva Respimat

2,5 Mikrogramm Lösung zur Inhalation

	
Tiotropium	

Lesen Sie die gesamte Packungsbeilage sorgfältig durch, bevor Sie mit der Anwendung dieses Arzneimittels beginnen.

- Heben Sie die Packungsbeilage auf. Vielleicht möchten Sie diese später nochmals lesen.
- Wenn Sie weitere Fragen haben, wenden Sie sich an Ihren Arzt oder Apotheker.
- Dieses Arzneimittel wurde Ihnen persönlich verschrieben. Geben Sie es nicht an Dritte weiter. Es kann anderen Menschen schaden, auch wenn diese dieselben Symptome haben wie Sie.
- Wenn eine der aufgeführten Nebenwirkungen Sie erheblich beeinträchtigt oder Sie Nebenwirkungen bemerken, die nicht in dieser Gebrauchsinformation angegeben sind, informieren Sie bitte Ihren Arzt oder Apotheker.

Diese Packungsbeilage beinhaltet:

- Was ist SPIRIVA RESPIMAT und wofür wird es angewendet?
- Was müssen Sie vor der Anwendung von SPIRIVA RESPIMAT beachten?
- Wie ist SPIRIVA RESPIMAT anzuwenden?
- Welche Nebenwirkungen sind möglich?
- Wie ist SPIRIVA RESPIMAT aufzubewahren?
- Weitere Informationen

1. WAS IST SPIRIVA RESPIMAT UND WOFÜR WIRD ES ANGEWENDET?

SPIRIVA RESPIMAT erleichtert Patienten mit chronisch obstruktiver Lungenerkrankung (COPD) das Atmen. Bei COPD handelt es sich um eine dauerhafte Lungenerkrankung, die Atemnot und Husten verursacht. Der Begriff COPD wird übergeordnet auch als Bezeichnung für die Symptome der chronischen obstruktiven Bronchitis und des Emphysems genutzt.

COPD ist eine chronische Erkrankung, deshalb sollte SPIRIVA RESPIMAT täglich angewendet werden und nicht nur, wenn Atemprobleme oder andere Symptome der COPD vorhanden sind.

SPIRIVA RESPIMAT ist ein langwirkender Bronchodilatator, der die Atemwege erweitert und dadurch die Atemtätigkeit der Lungen erleichtert. Die regelmäßige Anwendung von SPIRIVA RESPIMAT kann die bei diesen Erkrankungen auftretende Atemnot lindern und hilft Ihnen, die Auswirkungen der Krankheit auf das Alltagsleben zu minimieren. Die tägliche Anwendung von SPIRIVA RESPIMAT beugt auch plötzlichen, kurzfristigen Verschlechterungen der COPD-Symptome, die mehrere Tage andauern können, vor.

Angaben zur korrekten Dosierung finden Sie unter Punkt 3, „Wie ist SPIRIVA RESPIMAT anzuwenden?“, sowie die Hinweise zum korrekten Gebrauch des Respimat auf Seite 2 dieser Packungsbeilage.

2. WAS MÜSSEN SIE VOR DER ANWENDUNG VON SPIRIVA RESPIMAT BEACHTEN?

Bitte lesen Sie die folgenden Fragen aufmerksam durch. Sollten Sie mindestens eine dieser Fragen mit **„Ja“** beantworten, besprechen Sie dies bitte mit Ihrem behandelnden Arzt, bevor Sie mit der Anwendung von SPIRIVA RESPIMAT beginnen.

- Sind Sie allergisch (überempfindlich) gegenüber Tiotropium, Atropin oder Abkömmlingen dieser Stoffe, wie z. B. Ipratropium oder Oxitropium?
- Wenden Sie andere Arzneimittel an, die Ipratropium oder Oxitropium enthalten?
- Sind Sie schwanger, nehmen Sie an schwanger zu sein, oder stillen Sie?
- Leiden Sie unter verschwommenem Sehen, Augenschmerzen und/oder geröteten Augen, einer Vergrößerung der Vorsteherdrüse (Prostatahyperplasie) oder Beschwerden beim Wasserlassen?
- Leiden Sie an eingeschränkter Nierenfunktion?

SPIRIVA RESPIMAT darf nicht angewendet werden

- wenn Sie überempfindlich (allergisch) gegenüber Tiotropiumbromid, dem Wirkstoff oder einem der sonstigen Bestandteile von SPIRIVA RESPIMAT sind.
- wenn Sie allergisch (überempfindlich) gegenüber Atropin oder Abkömmlingen dieser Substanz, wie z. B. Ipratropium oder Oxitropium sind.
- wenn Sie jünger als 18 Jahre sind.

Besondere Vorsicht bei der Anwendung von SPIRIVA RESPIMAT ist erforderlich

Achten Sie bei der Anwendung von SPIRIVA RESPIMAT darauf, dass keine Substanz in die Augen gesprüht wird. Dies kann zu Augenschmerzen oder Missempfinden, verschwommenem Sehen, Augenthalos (Farbringe um Lichtquellen) oder unwirklichem Farbempfinden in Verbindung mit geröteten Augen führen (d. h. zum Engwinkelglaukom). Die Augensymptome können von Kopfschmerzen, Übelkeit oder Erbrechen begleitet sein. Waschen Sie die Augen mit warmem Wasser, brechen Sie die Behandlung mit Tiotropiumbromid ab und konsultieren Sie zur weiteren Beratung sofort einen Arzt, wenn möglich einen Augenarzt.

Wenn sich unmittelbar nach der Inhalation Ihre Atmung verschlechtert oder Hautausschlag, Schwellung oder Juckreiz auftreten, wenden Sie den Inhalator kein weiteres Mal an, sondern kontaktieren Sie bitte unverzüglich Ihren Arzt.

Mundtrockenheit, wie sie bei der Behandlung mit Arzneimitteln der gleichen Wirkstoffklasse (Anticholinergika) beobachtet wurde, könnte bei längerem Anhalten zu Karies führen. Deshalb ist Zahnhygiene besonders zu beachten.

SPIRIVA RESPIMAT ist für die Dauerbehandlung Ihrer chronisch obstruktiven Lungenerkrankung bestimmt; **es sollte nicht angewendet werden, um plötzliche Atemnotanfälle oder Giemen (keuchende Atmung) zu behandeln.**

Informieren Sie Ihren Arzt darüber, wenn Sie an Erkrankungen des Herzens leiden, vor allem an Herzrhythmusstörungen. Zu Herzrhythmusstörungen gehören unregelmäßiger Herzschlag, zu langsamer Herzschlag (Bradykardie)

oder zu schneller Herzschlag (Tachykardie). Dies ist wichtig für Ihren Arzt, um zu entscheiden, ob Spiriva Respimat für Sie geeignet ist.

Sie sollten SPIRIVA RESPIMAT nicht häufiger als einmal täglich anwenden.

Sie sollten sich an Ihren Arzt wenden, wenn Sie das Gefühl haben, dass sich Ihre Atmung verschlechtert.

Bei Anwendung von SPIRIVA RESPIMAT mit anderen Arzneimitteln

Bitte informieren Sie Ihren Arzt oder Apotheker, wenn Sie andere Arzneimittel einnehmen/anwenden bzw. vor kurzem eingenommen/angewendet haben, auch wenn es sich um nicht verschreibungspflichtige Arzneimittel handelt.

Informieren Sie Ihren Arzt oder Apotheker insbesondere, falls Sie Anticholinergika wie etwa Ipratropium oder Oxitropium einnehmen oder bis vor kurzem eingenommen haben.

Es wurden keine vermehrten Nebenwirkungen beobachtet bei Anwendung von SPIRIVA RESPIMAT in Verbindung mit anderen Arzneimitteln zur Behandlung der COPD, wie etwa Inhalativa gegen Akutbeschwerden (z. B. Salbutamol), Methylxanthine (z. B. Theophyllin) und/oder inhalative oder orale Steroide (z. B. Prednisolon).

Schwangerschaft und Stillzeit

Wenn Sie schwanger sind oder glauben schwanger zu sein, oder wenn Sie stillen, sollten Sie dieses Arzneimittel nur anwenden, wenn es ausdrücklich von Ihrem Arzt empfohlen wurde.

Fragen Sie vor der Einnahme/Anwendung von allen Arzneimitteln Ihren Arzt oder Apotheker um Rat.

Verkehrstüchtigkeit und das Bedienen von Maschinen

Es wurden keine Studien zu Auswirkungen auf die Verkehrstüchtigkeit und die Fähigkeit zum Bedienen von Maschinen durchgeführt. Sollten Schwindel oder verschwommenes Sehen auftreten kann die Verkehrstüchtigkeit und das Bedienen von Maschinen beeinträchtigt sein.

3. WIE IST SPIRIVA RESPIMAT ANZUWENDEN?

Wenden Sie SPIRIVA RESPIMAT immer genau nach der Anweisung des Arztes an. Bitte fragen Sie bei Ihrem Arzt oder Apotheker nach, wenn Sie sich nicht ganz sicher sind.

SPIRIVA RESPIMAT darf nur inhaliert werden.

Die übliche Dosis ist:

SPIRIVA RESPIMAT wirkt 24 Stunden. Wenden Sie daher SPIRIVA RESPIMAT nur **EINMAL TÄGLICH** an, möglichst immer zur gleichen Tageszeit. Inhalieren Sie bei jeder Anwendung **ZWEI HÜBE**.

Da es sich bei COPD um eine chronische Erkrankung handelt, sollten Sie SPIRIVA RESPIMAT täglich anwenden und nicht nur wenn Atemprobleme auftreten. Inhalieren Sie nicht mehr als die empfohlene Dosis.

SPIRIVA RESPIMAT wird nicht empfohlen für die Anwendung bei Kindern und Jugendlichen unter 18 Jahren aufgrund des Fehlens von Daten zur Unbedenklichkeit und Wirksamkeit.

Vergewissern Sie sich, dass Sie den SPIRIVA RESPIMAT Inhalator richtig anwenden können. Die Gebrauchsanleitung für den SPIRIVA RESPIMAT Inhalator finden Sie auf der Seite 2 dieser Packungsbeilage.

Wenn Sie eine größere Menge von SPIRIVA RESPIMAT angewendet haben, als Sie sollten

Wenn Sie mehr als zwei Hübe SPIRIVA RESPIMAT an einem Tag genommen haben, wenden Sie sich unverzüglich an Ihren Arzt.

Sie könnten ein höheres Risiko haben, Nebenwirkungen wie trockener Mund, Verstopfung, Beschwerden beim Wasserlassen, oder verstärkten bzw. beschleunigten Herzschlag oder verschwommenes Sehen zu erleiden.

Wenn Sie die Anwendung von SPIRIVA RESPIMAT vergessen haben

Sollten Sie die rechtzeitige Inhalation einer Dosis (ZWEI HÜBE EINMAL TÄGLICH) vergessen haben, beunruhigen Sie sich nicht, sondern holen Sie diese bald möglichst nach. Es darf jedoch nicht die zweifache Dosis gleichzeitig oder am gleichen Tag inhaliert werden. Fahren Sie am nächsten Tag wie gewohnt mit der Anwendung fort.

Wenn Sie die Anwendung von SPIRIVA RESPIMAT abbrechen

Bevor Sie die Anwendung von SPIRIVA RESPIMAT abbrechen, sprechen Sie mit Ihrem Arzt oder Apotheker. Wenn Sie die Anwendung von SPIRIVA RESPIMAT abbrechen, könnten die COPD-Symptome und Beschwerden zunehmen.

Sollten Sie weitere Fragen zu der Anwendung dieses Produktes haben, fragen Sie Ihren Arzt oder Apotheker.

4. WELCHE NEBENWIRKUNGEN SIND MÖGLICH?

Wie alle Arzneimittel kann SPIRIVA RESPIMAT Nebenwirkungen haben, die aber nicht bei jedem auftreten müssen.

Bei den Häufigkeitsangaben zu Nebenwirkungen werden folgende Kategorien zugrunde gelegt:

Sehr häufig:	Mehr als 1 Behandler von 10
Häufig:	1 bis 10 Behandelte von 100
Gelegentlich:	1 bis 10 Behandelte von 1.000
Selten:	1 bis 10 Behandelte von 10.000
Sehr selten:	Weniger als 1 Behandler von 10.000
Nicht bekannt:	Häufigkeit auf Grundlage der verfügbaren Daten nicht abschätzbar

Die unten beschriebenen Nebenwirkungen traten bei Patienten auf, die Spiriva anwenden und sind gemäß ihrer Häufigkeit mit häufig, gelegentlich, selten oder unbekannt aufgeführt.

Häufig:

- Trockener Mund: dies tritt normalerweise in leichter Form auf

Gelegentlich:

- Schwindel
- Kopfschmerzen
- Unregelmäßiger Herzschlag (Vorhofflimmern, supraventrikuläre Tachykardie)
- Herzklopfen (Palpitationen)

- Beschleunigter Herzschlag (Tachykardie)
- Husten
- Nasenbluten (Epistaxis)
- Entzündung des Rachens (Pharyngitis)
- Heiserkeit (Disphonie)
- Verstopfung
- Pilzinfektionen im Mund- und Rachenbereich (oropharyngeale Candidose)
- Schluckbeschwerden (Dysphagie)
- Hautausschlag
- Juckreiz (Pruritus)
- Beschwerden beim Wasserlassen (Harnverhalt)
- Schmerzen beim Wasserlassen (Dysurie)

Selten:

- Augenthalos mit Farbringen um Lichtquellen oder unwirkliches Farbsehen in Verbindung mit geröteten Augen (Glaukom)
- Erhöhter Augeninnendruck
- Verschwommenes Sehen
- Engegefühl in der Brust in Verbindung mit Husten, keuchender Atmung (Giemen) oder Atemlosigkeit unmittelbar nach Inhalation (Bronchospasmus)
- Kehlkopfentzündung (Laryngitis)
- Sodbrennen (Gastroösophagealer Reflux)
- Zahnkaries
- Entzündung des Zahnfleisches (Gingivitis)
- Entzündung der Zunge (Glossitis)
- Entzündung der Mundschleimhaut (Stomatitis)
- Allergische Reaktionen vom Soforttyp die ein Anschwellen des Mundes und Gesichts oder des Rachens verursachen (Angioneurotisches Ödem)
- Nesselsucht (Urticaria)
- Infektionen oder Geschwürbildungen der Haut
- Hauttrockenheit
- Harnwegsinfektionen

Nicht bekannt:

- Abnahme des Körperwassers (Dehydrierung)
- Schlaflosigkeit (Insomnie)
- Entzündung der Nasennebenhöhlen (Sinusitis)
- Schwere Magen-Darm-Verstopfung oder Abwesenheit von Darmbewegungen (Darmverschluss einschließlich Lähmung)
- Übelkeit (Nausea)
- Überempfindlichkeitsreaktionen einschließlich allergischen Reaktionen vom Soforttyp
- Gelenkschwellung

Allergische Sofortreaktionen wie Hautausschlag (Rash), Nesselsucht (Urtikaria), Mund- und Gesichtsschwellung oder plötzliche Atemschwierigkeiten (angioneurotisches Ödem) oder andere Überempfindlichkeitsreaktionen können nach Anwendung von SPIRIVA RESPIMAT auftreten. In diesen Fällen konsultieren Sie bitte sofort einen Arzt.

Unmittelbar nach der SPIRIVA RESPIMAT Inhalation kann wie bei allen inhalativen Arzneimitteln bei einigen Patienten Brustenge (Bronchospasmus), Husten, Giemen oder Atemnot auftreten.

Informieren Sie bitte Ihren Arzt oder Apotheker, wenn eine der aufgeführten Nebenwirkungen Sie erheblich beeinträchtigt oder Sie Nebenwirkungen bemerken, die nicht in dieser Gebrauchsinformation angegeben sind.

5. WIE IST SPIRIVA RESPIMAT AUFZUBEWAHREN?

Arzneimittel für Kinder unzugänglich aufbewahren.

Sie dürfen SPIRIVA RESPIMAT nach dem auf der Faltschachtel und dem Etikett des Inhalators angegebenen Verfalldatum nicht mehr verwenden. Das Verfalldatum bezieht sich auf den letzten Tag des Monats. Spätestens drei Monate nach der ersten Anwendung muss der SPIRIVA RESPIMAT Inhalator entsorgt werden (siehe Bedienungsanleitung auf Seite 2).

Nicht einfrieren!

Arzneimittel dürfen nicht über das Abwasser oder den Haushaltsabfall entsorgt werden. Fragen Sie Ihren Apotheker, wie das Arzneimittel zu entsorgen ist. Diese Maßnahme hilft die Umwelt zu schützen.

6. WEITERE INFORMATIONEN

Was SPIRIVA RESPIMAT enthält:

Der Wirkstoff ist: Tiotropium (-Ion)

Die abgegebene Dosis beträgt 2,5 Mikrogramm pro Hub entsprechend 3,124 Mikrogramm Tiotropiumbromid 1H2O (eine therapeutische Dosis besteht aus zwei nacheinander inhalierten Hüben).

Die abgegebene Dosis ist die Menge, die für den Patienten nach Passieren des Mundstücks verfügbar ist.

Die sonstigen Bestandteile sind: Benzalkoniumchlorid, Natriumedetat, gereinigtes Wasser, Salzsäure 3,6 % zur pH-Einstellung

Wie SPIRIVA RESPIMAT aussieht und Inhalt der Packung:

SPIRIVA RESPIMAT 2,5 Mikrogramm besteht aus einer Patrone mit Lösung zur Inhalation und einem Respimat Inhalator. Die Patrone muss vor dem ersten Gebrauch in den Inhalator eingeführt werden.

Einzelpackung:	1 Respimat Inhalator und 1 Patrone mit 60 Hüben (30 therapeutische Dosen).	
Doppelpackung:	2 Einzelpackungen, bestehend aus jeweils 1 Respimat Inhalator und 1 Patrone mit je 60 Hüben (30 therapeutische Dosen)	
Dreifachpackung:	3 Einzelpackungen, bestehend aus jeweils 1 Respimat Inhalator und einer Patrone mit je 60 Hüben (30 therapeutische Dosen)	

Pharmazeutischer Unternehmer und Importeur

Einfuhr, Umpackung und Vertrieb:

kohlpharma GmbH, Im Holzau 8, 66663 Merzig

Dieses Arzneimittel ist in den Mitgliedstaaten des Europäischen Wirtschaftsraumes (EWR) unter den folgenden Bezeichnungen zugelassen:

Spiriva Respimat

Diese Gebrauchsinformation wurde zuletzt genehmigt im August 2010.

Spiriva Respimat

Inhalator

Wie Ihr SPIRIVA RESPIMAT Inhalator anzuwenden ist

Diese Packungsbeilage erklärt Handhabung und Pflege des SPIRIVA RESPIMAT Inhalators. **Bitte lesen und befolgen Sie die Anweisungen sorgfältig.**

Lesen Sie bitte auch Abschnitt:

„3. Wie ist SPIRIVA RESPIMAT anzuwenden?“ auf Seite 1 dieser Packungsbeilage.



Der SPIRIVA RESPIMAT Inhalator gibt das Medikament langsam und sanft frei, so dass es leicht in die Lungen eingeatmet werden kann.

Der SPIRIVA RESPIMAT Inhalator ermöglicht es Ihnen, das Medikament aus einer Patrone einzusatmen.

Die volle Patrone gibt 60 Hübe ab (30 therapeutische Dosen). **Wenden Sie den Inhalator EINMAL TÄGLICH an**, möglichst immer zur gleichen Tageszeit.

Bei jeder Anwendung inhalieren Sie ZWEI HÜBE direkt nacheinander.

Das Medikament reicht für 30 Tage, wenn Sie es gemäß den Anweisungen anwenden. In der Schachtel befindet sich der SPIRIVA RESPIMAT Inhalator sowie die SPIRIVA RESPIMAT Patrone.

Vor der ersten Anwendung des SPIRIVA RESPIMAT Inhalators muss die mitgelieferte Patrone in den Inhalator eingeführt werden.



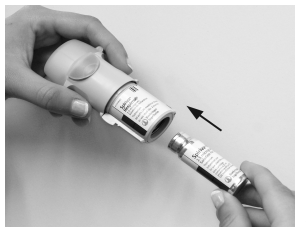
SPIRIVA RESPIMAT Inhalator und SPIRIVA RESPIMAT Patrone

Einführen der Patrone und Vorbereitung des Inhalators zur Anwendung

Die folgenden Schritte 1 - 6 müssen vor der ersten Anwendung durchgeführt werden:

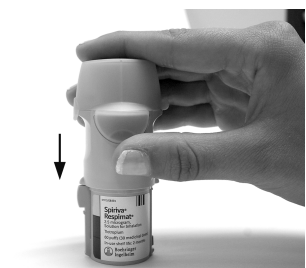


1 Bei geschlossener grüner Schutzkappe (A) auf den Sicherheitsknopf (E) drücken und das durchsichtige Gehäuse (G) abziehen.



2a Die Patrone (H) aus der Schachtel nehmen.

Das **schmale** Ende der Patrone in den Inhalator schieben bis die Patrone einrastet.



2b Die Patrone **leicht** gegen eine feste Oberfläche drücken, um sicherzustellen, dass sie vollständig eingerastet ist.

Die Patrone darf anschließend nicht mehr entfernt werden.

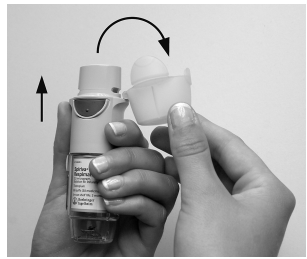


3 Das durchsichtige Gehäuse (G) wieder aufstecken. Das durchsichtige Gehäuse darf anschließend nicht wieder entfernt werden.


Vorbereitung des SPIRIVA RESPIMAT Inhalators für den erstmaligen Gebrauch



4 Den SPIRIVA RESPIMAT Inhalator mit geschlossener grüner Schutzkappe (A) senkrecht halten. Das durchsichtige Gehäuse (G) in Pfeilrichtung drehen bis es einrastet (eine halbe Umdrehung).



5 Die grüne Schutzkappe (A) bis zum Anschlag öffnen.



6 Den SPIRIVA RESPIMAT Inhalator in Richtung Boden halten und den Auslöser (D) drücken. Die grüne Schutzkappe (A) schließen.

Die Schritte 4, 5 und 6 müssen solange wiederholt werden, bis eine sichtbare Sprühwolke austritt.

Dann müssen die Schritte 4, 5 und 6 noch weitere 3-mal wiederholt werden, um sicherzustellen, dass der Inhalator gebrauchsfertig ist.

Der SPIRIVA RESPIMAT Inhalator ist nun für die Anwendung bereit.

Die o. g. Schritte beeinträchtigen nicht die Anzahl der verfügbaren Dosen. Nach dieser Vorbereitung wird der SPIRIVA RESPIMAT Inhalator die vorgesehenen 60 Hübe (30 therapeutische Dosen) abgeben.

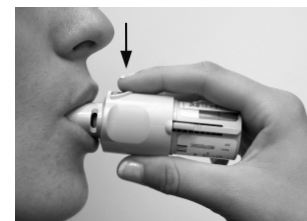
Anwendung des SPIRIVA RESPIMAT Inhalators

SPIRIVA RESPIMAT Inhalator nur EINMAL TÄGLICH anwenden.

Dabei werden jeweils ZWEI HÜBE inhaled.



I Den SPIRIVA RESPIMAT Inhalator mit geschlossener grüner Schutzkappe (A) (*verhindert vorzeitiges Auslösen*) senkrecht halten. Das durchsichtige Gehäuse (G) in Pfeilrichtung drehen bis es einrastet (eine halbe Umdrehung).



II Grüne Schutzkappe (A) bis zum Anschlag öffnen. Langsam und tief ausatmen, dann das Ende des Mundstücks mit den Lippen umschließen, ohne dass die Luftschlitze (C) verdeckt sind. Den RESPIMAT Inhalator (waagrecht) in Richtung Rachen halten.

Langsam und tief durch den Mund einatmen, gleichzeitig den Auslöser (D) drücken und weiter so lange wie möglich **langsam** einatmen. Den Atem möglichst 10 Sekunden lang anhalten oder solange, dass es nicht unangenehm wird.

III Wiederholung der Schritte I und II um die empfohlene therapeutische Dosis (2 HÜBE) zu inhalieren.

Sie müssen diesen Inhalator nur EINMAL TÄGLICH anwenden.

Die grüne Schutzkappe bis zum nächsten Gebrauch des SPIRIVA RESPIMAT Inhalators schließen.

Wenn der SPIRIVA RESPIMAT Inhalator länger als **7 Tage** nicht verwendet wurde, muss ein Hub in Richtung Boden abgegeben werden.

Wurde der SPIRIVA RESPIMAT Inhalator länger als **21 Tage** nicht verwendet, müssen die Schritte 4-6 erneut ausgeführt werden, bis eine sichtbare Sprühwolke austritt. Dann müssen die Schritte 4-6 noch weitere 3-mal wiederholt werden.

Wann ist ein neuer SPIRIVA RESPIMAT Inhalator zu besorgen?



Der SPIRIVA RESPIMAT Inhalator enthält 60 Hübe (30 therapeutische Dosen). Das Zählwerk zeigt in etwa an, wie viele Hübe noch vorhanden sind.

Wenn der Anzeiger den Anfang des roten Bereiches der Skala erreicht, sind noch etwa 14 Hübe (Dosis für 7 Tage) vorhanden. Zu diesem Zeitpunkt ist die Verordnung eines neuen SPIRIVA RESPIMAT Inhalators notwendig.

Wenn der Anzeiger am Ende der Skala angelangt ist (d. h. wenn alle 60 Hübe = 30 therapeutische Dosen aufgebraucht wurden) wird der SPIRIVA RESPIMAT

Inhalator automatisch gesperrt. Das durchsichtige Gehäuse (G) kann nicht mehr gedreht werden.

Spätestens drei Monate nach Anbruch sollte der SPIRIVA RESPIMAT Inhalator nicht mehr verwendet werden, selbst wenn das Arzneimittel noch nicht aufgebraucht ist.

Was ist, wenn...

Was ist, wenn ...	Grund	Abhilfe
sich das Gehäuse nur schwer bzw. nicht drehen lässt.	1) Der SPIRIVA RESPIMAT Inhalator ist bereits vorbereitet und gebrauchsfertig. 2) Der SPIRIVA RESPIMAT Inhalator ist nach 60 Hüben (30 therapeutische Dosen) gesperrt.	1) Der SPIRIVA RESPIMAT Inhalator ist gebrauchsfertig. 2) Einen neuen SPIRIVA RESPIMAT Inhalator vorbereiten und benutzen.
sich der Auslöser nicht drücken lässt.	Das durchsichtige Gehäuse wurde nicht gedreht.	Das durchsichtige Gehäuse drehen bis es einrastet (halbe Drehung).
das durchsichtige Gehäuse nach dem Drehen wieder zurückspringt.	Das durchsichtige Gehäuse wurde nicht weit genug gedreht.	Den SPIRIVA RESPIMAT Inhalator durch Drehen des durchsichtigen Gehäuses bis zum Einrasten (halbe Drehung) gebrauchsfertig machen.
sich das durchsichtige Gehäuse über den Einrastpunkt hinaus drehen lässt.	Entweder wurde der Auslöser gedrückt oder das durchsichtige Gehäuse zu weit gedreht.	Bei geschlossener grüner Schutzkappe das durchsichtige Gehäuse bis zum Einrasten drehen (halbe Drehung).

Pflege des Inhalators

Reinigen Sie das Mundstück einschließlich der Metalldüse im Inneren des Mundstücks mindestens einmal wöchentlich nur mit einem feuchten Tuch oder Papiertuch.

Leichte Verfärbungen des Mundstücks haben keine Auswirkungen auf die Funktionsfähigkeit des SPIRIVA RESPIMAT Inhalators.

Falls erforderlich, sollte die Außenseite des SPIRIVA RESPIMAT Inhalators mit einem feuchten Tuch abgewischt werden.

Weitere Informationen

Der SPIRIVA RESPIMAT Inhalator darf nach Einführen der Patrone und Aufstecken des durchsichtigen Gehäuses nicht mehr auseinander genommen werden.

Der Dorn zum Aufstechen der Patrone am Boden des durchsichtigen Gehäuseunterteils darf nicht berührt werden.



Bei dem Inhalator handelt es sich um ein Medizinprodukt. Das CE-Zeichen bezieht sich nur auf den Inhalator.

